

نگاره ۱

به خانه ما خوش آمدی



اهداف این درس

آشنایی با محیط شاد و صمیمی خانه و کسب مهارت خوب دیدن و آموزش دیدن از راست به چپ و از بالا به پایین
تقویت مهارت سخن گفتن و گوش دادن

توصیه‌های این درس

از فرزند خود بخواهید که تمرین‌های نگاره ۱ را در رابطه با تصاویر با دقت برای شما بازگو کند. و از او بخواهید جای وسایل
و اعضای بدن خود را (چپ یا راست) بیان کند.

در این بخش با فرزند خود همراه شده و از او بخواهید پاسخ سوالات را بگوید و در صورت درست
یا نادرست بودن پاسخی از تصاویر 😊 یا ☹️ را علامت بزنید.

عزیزم با دقت به نگاره توجه کن و بگو آزاده با چه کسانی زندگی می‌کند؟



✏️ پدر مشغول چه کاری است؟



✏️ فکر می‌کنی چه زمانی از روز می‌باشد؟



✏️ روی میز چه چیزهایی می‌بینی؟



✏️ امین چه چیزی در دست دارد؟

نام هر تصویر را بخوان و تصویر را با سلیقه‌ی خودت رنگ بزن.



بابا



آزاده






آمین




مادر


کدامیک از وسایل زیر در خانه وجود دارد؟ رنگ بزن.




نقطه‌ها را مانند نمونه به هم وصل کن و نقاشی را به دلخواه رنگ آمیزی کن.




به صدای اول هر شکل در هر ستون توجه کن و مانند نمونه انجام بده. 



کتاب‌های طبقه‌ی بالای کتاب‌خانه را رنگ کن. برای طبقه‌ی پایین چند کتاب بکش و در طبقه‌ی وسط یک گلدان نقاشی کن. 



پررنگ کن. یک خط زیرنویس را انجام بده. 



نگاره‌ی ۲ بچه‌ها، آماده!



اهداف این درس

۱ آشنایی با خانواده و اعضای آن.

۲ آشنایی با کلمات هم‌آغاز. ۳ آشنایی با رنگ‌ها. ۴ آشنایی با آداب صحیح خداحافظی و بدرقه.

توصیه‌های این درس

از فرزند خود بخواهید با دقت به تصویر نگاه کند و جزئیات آن را به یاد بسپارد، سپس آنچه که از تصویر درک نموده را برای شما توضیح دهد.

در این بخش با فرزند خود همراه شده و از او بخواهید پاسخ سوالات را بگوید و در صورت درست یا نادرست بودن پاسخ یکی از تصاویر (😊) یا (😞) را علامت بزنید.

دوست خوبم به سوالات زیر پاسخ بده.



✎ آزاده با چه کسی به مدرسه می‌رود؟



✎ امین با چه کسی در خانه می‌ماند؟



✎ لباس آزاده چه رنگی است؟



✎ کیف در کدام دست پدر است؟

تصاویر زیر را رنگ کن و نام هر شکل را بخوان.



شکل‌هایی را که صدای آخر آن‌ها مثل هم است با خط به هم وصل کن.



کتاب در کدام دست آمین است؟



پررنگ کن.



نقطه چین ها را کامل کن و تصویر را رنگ بزن.



هر تصویر را به نام خودش وصل کن.



مادر



آزاده



آمین

چی مال چیه؟ وصل کن.

