

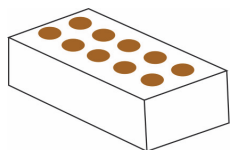


آشنایی با صدا و نشانهی «آ»

هدف


نشانهی زیر را رنگ کن.




به تصاویر پایین نگاه کن و نام هر تصویر را واضح و صحیح تلفظ کن.
دور تصاویری که ابتدای آن، صدای «آ» دارد، خط بکش.



شکل‌هایی که صدای اول آن‌ها «آ» است را به «آ» وصل کن.



کاردستی: سرمدادی ماهی، سرمدادی آبنبات چوبی



آشنایی با صدا و نشانهی «ا»

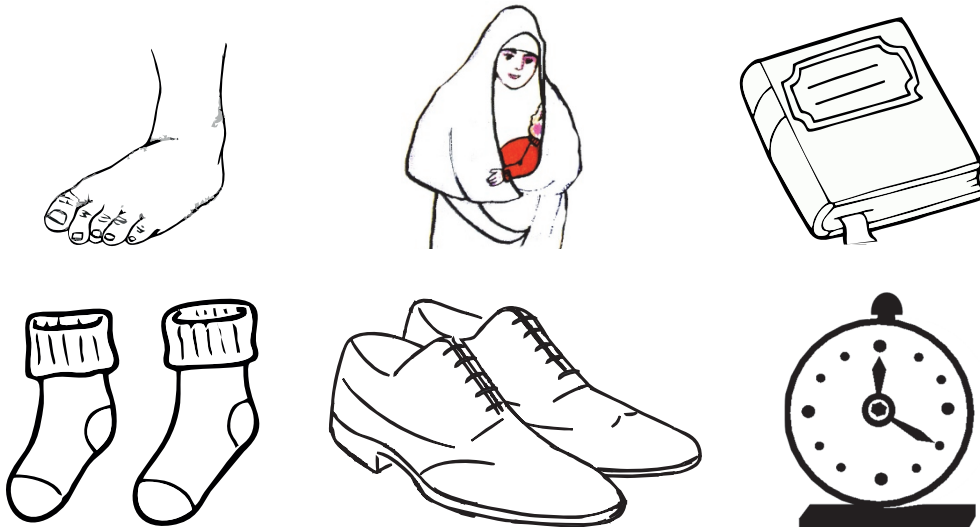
هدف

نشانهی زیر را رنگ کن.




به تصاویر پایین نگاه کن و نام هر تصویر را واضح و صحیح تلفظ کن.

تصاویری را که در وسط و یا آخر آن صدای «ا» دارد، رنگ کن.



فکر کن و کلمات دیگری را که با صدای «ا» می باشد، پیدا کن و بگو.



نشانه‌های نقطه چین را پر رنگ کن و از راست به چپ و در جهت فلش انجام بده.





دور نشانه‌ی «آ» خط بسته بکش.

این آب‌های گرم

با ساحل جنوب

این آفتاب داغ

با مردم جنوب



آشنایی با صدا و نشانهی «ب»



هدف

نشانهی زیر را رنگ کن.





به تصاویر پایین نگاه کن و نام هر تصویر را واضح و صحیح تلفظ کن.

صدای اول کدام شکل‌ها مثل صدای اول برگ است؟ دور آن خط بکش.





تصاویری را که نشانهی «ب» دارد آبی و تصاویری را که نشانهی «ب» دارد، نارنجی کن.



در بدن چه اعضایی هست که صدای ب در آنها می‌شنوی؟ نام ببر.

کاردستی: درست کردن بادبادک



نشانه‌های نقطه‌چین را پر رنگ کن و از راست به چپ و در جهت فلش انجام بده.

ب

ب

کلمه‌ها را به تابلوی خودش وصل کن.



بابا



کتاب

سیب

بیل

بازو


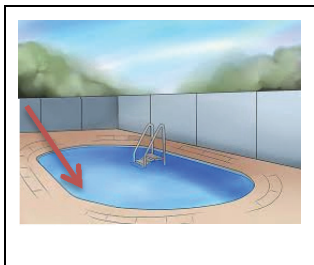
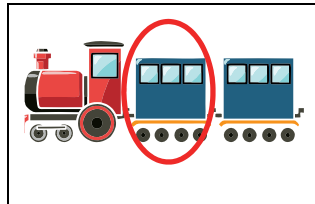
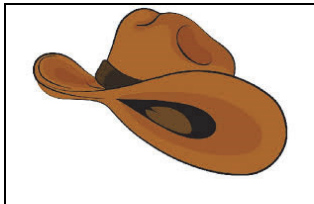



بند



ارزش یابی دوره ای

هدف



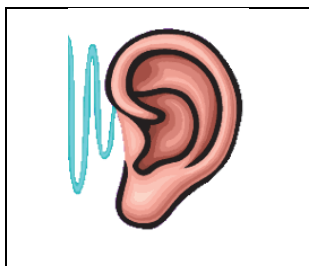



تصاویر را نگاه کن و تصاویری را که در صدای اول مشترک هستند، به هم وصل کن.



ارزش یابی دوره ای

هدف

تصاویر را نگاه کن و تصاویری را که در صدای آخر مشترک هستند، به هم وصل کن.



قابل قبول

خوب

خیلی خوب

